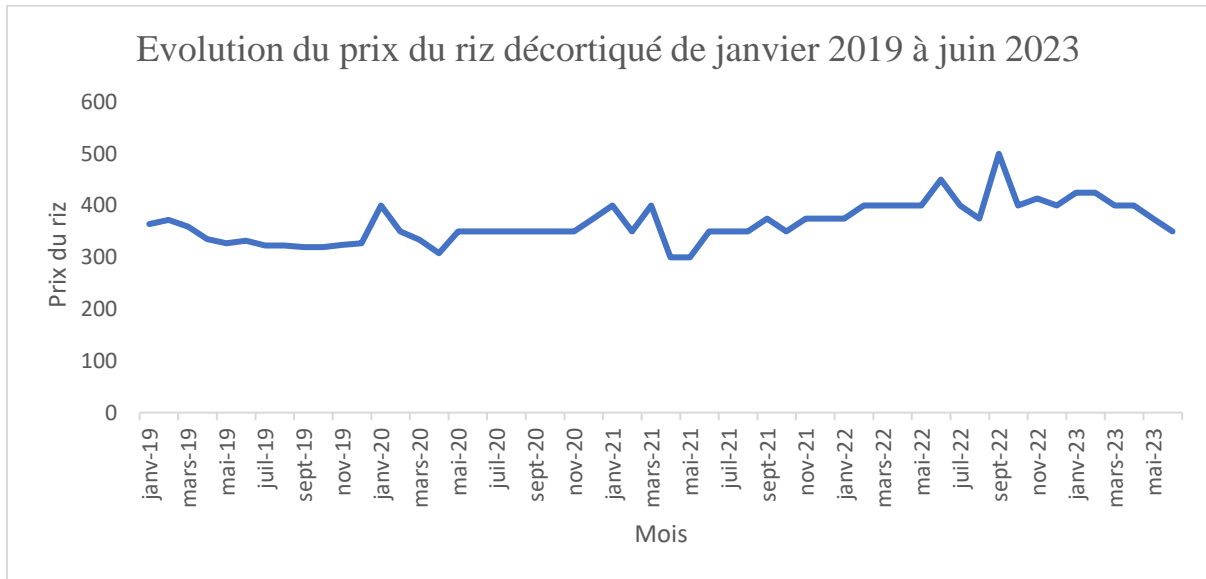


# PRODUCTION SCIENTIFIQUE DE LA COMMUNE DE BOBO-DIOULASSO DU MOIS DE JUIN

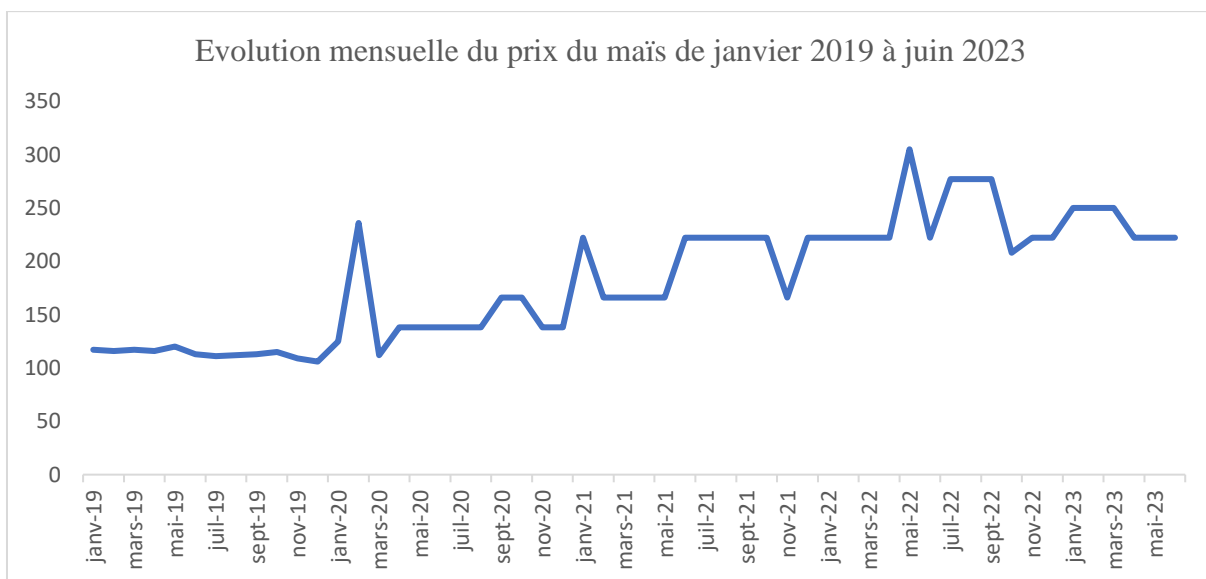
## I. AGRICULTURE

### 1. Evolution mensuelle du prix du riz décortiqué



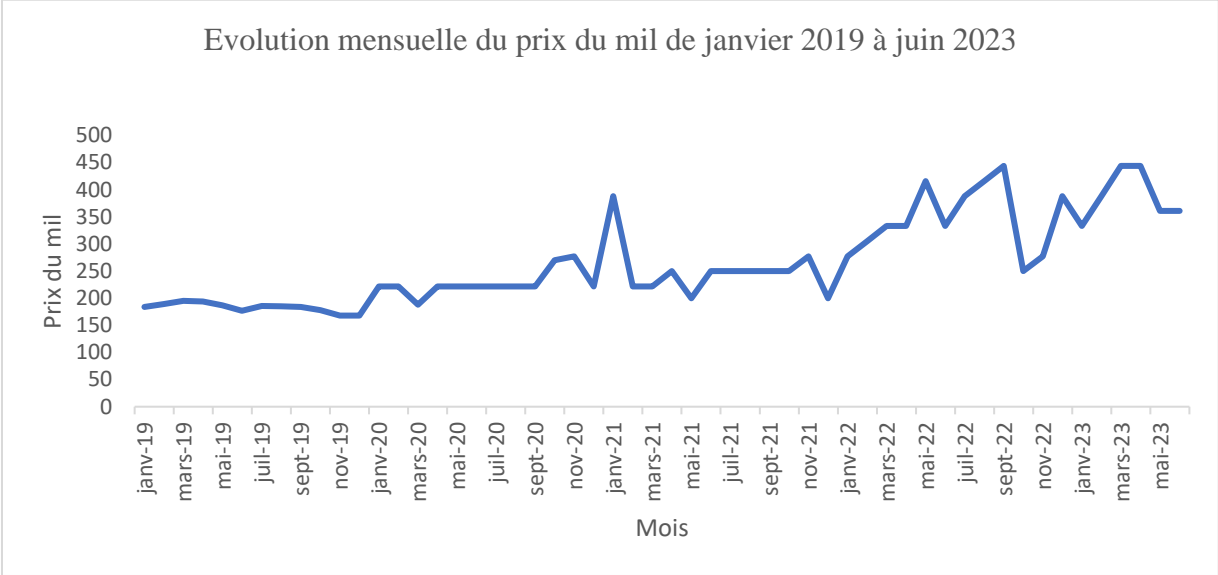
De janvier 2019 à juin 2023, l'évolution du prix du riz décortiqué dans la commune de Bobo-Dioulasso a connu son pic dans le mois septembre 2022 avec 500f le prix du kilogramme.

### 2- Evolution du prix du maïs



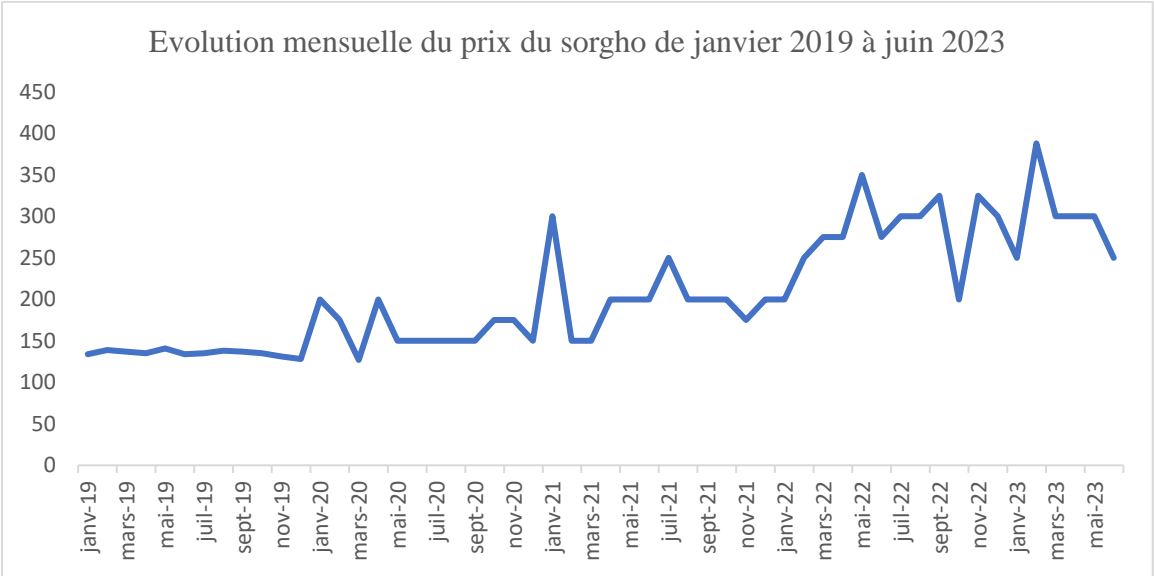
De janvier 2019 à juin 2023, le prix du maïs dans la commune de Bobo-Dioulasso a connu une évolution en dents de scie, avec un pic observé en mai 2022 atteignant 305 FCFA par kilogramme.

### 3- Evolution du prix du mil de 2020 à 2022



Nous observons une fluctuation en dents de scie croissante du prix du mil, le prix le plus bas ayant été enregistré en novembre et décembre 2019 et que le prix le plus élevé a été atteint en septembre 2022, mars et avril 2023, avec 444 francs le kilogramme.

### 4- Evolution mensuelle du prix du sorgho



Nous constatons que de janvier 2019 à juin 2023, le prix du shorgho évolue également en dent de scie, le prix le plus bas a été observé en mars 2020 avec 127f le kg et le prix le plus élevé a été observé en février 2023 avec 388f le prix du kg.

## II. SANTE (Données mensuelles de Janvier 2020 à Mars 2023)

### 1. Infrastructures de la Commune de Bobo-Dioulasso en Juin 2023

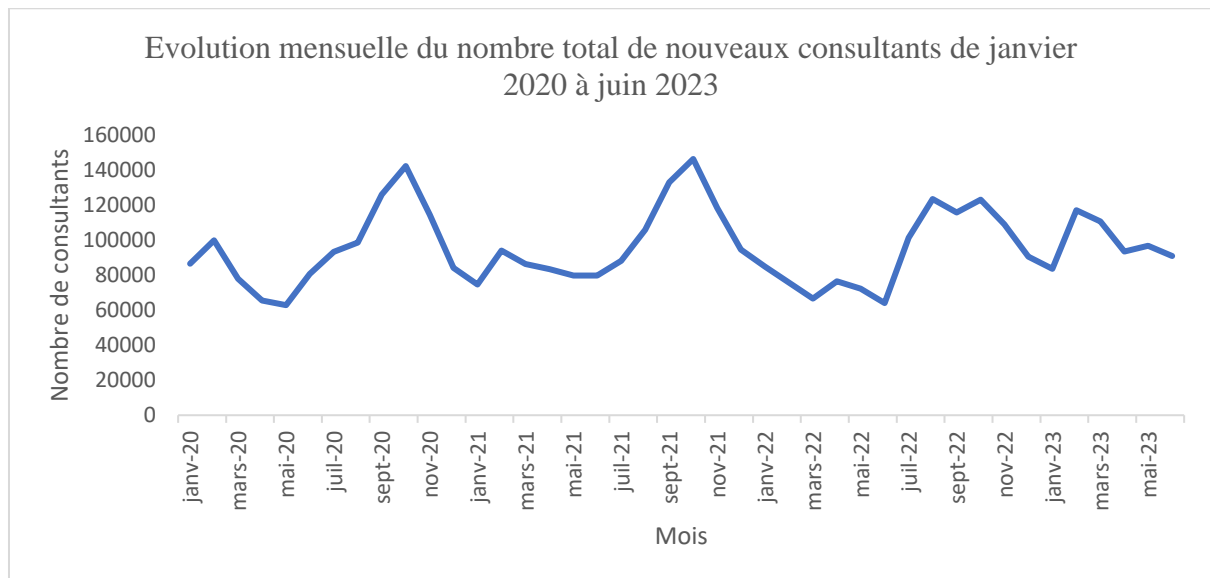
Effectifs des infrastructures de la Commune en juin 2023	
Nombre de CM/ CSPS	45
Nombre de cabinets de soins	43
Nombre de CM privés	14
Nombre de cliniques/polycliniques	24
Nombre de CMA	2
Nombre de dispensaires isolés	4
Nombre de maternités isolées	0
Nombre de CHR	0
Nombre de CHU	1
Nombre OST (service d'hygiène)	13
Nombre d'Infirmeries publiques	17
Nombre de dépôts MEG privés	15
Nombre de dépôts MEG publics	48
Nombre d'officines	57

### 2. L'effectifs du personnel de la santé en juin 2023

L'effectif du personnel de la santé en juin 2023	
Nombre de médecins permanents dans le privé	75
Nombre de médecins dans le public	34
Nombre de pharmaciens dans le privé	61
Nombre de pharmaciens dans le public	5
Nombre de sages femmes/maïeuticiens permanents dans le privé	92
Nombre total de sage-femmes/maïeuticiens	277
Nombre d'infirmiers permanents dans le privé	281
Nombre total d'infirmiers	450
Nombre des accoucheuses brevetées	37
Nombre des AIS/ASC	173

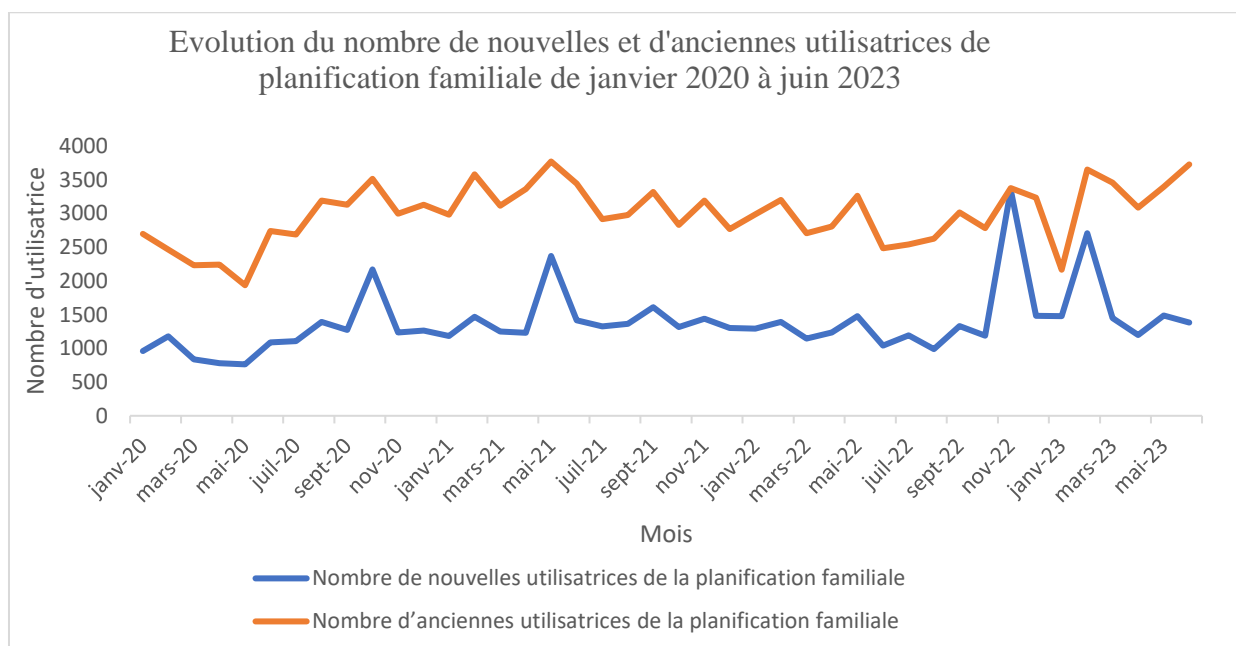
Nombre de accoucheuses auxiliaires	161
Nombre d'agent spécialisée en hygiène publique	4

### 3. Evolution du nombre total de nouveaux consultants



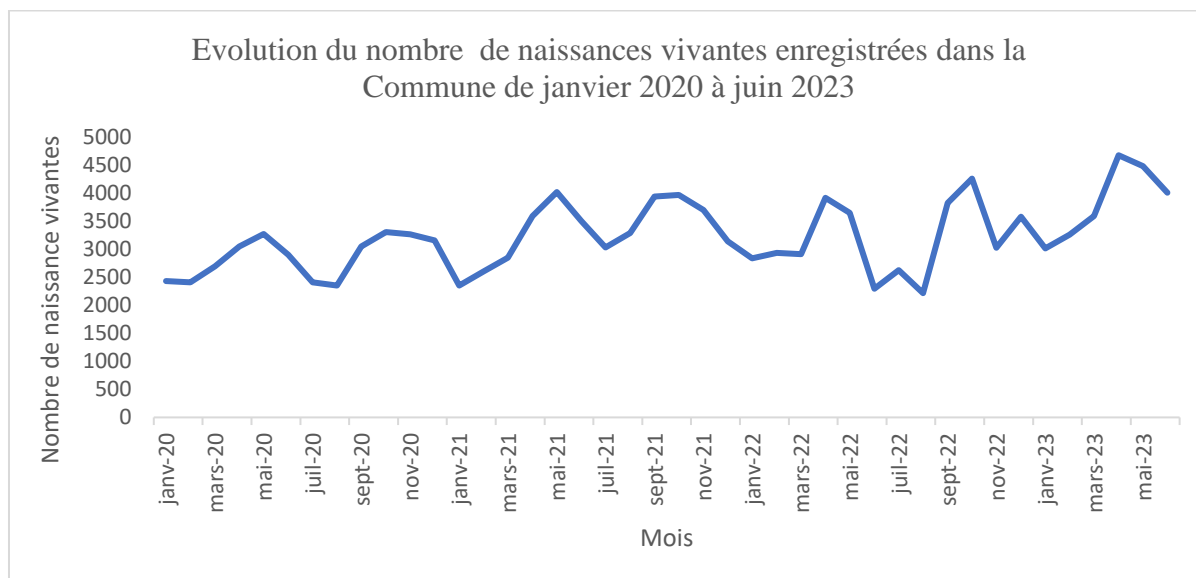
Le nombre de nouveaux consultants dans la Commune de Bobo-Dioulasso présente une variation périodique. De janvier 2020 à juin 2023, son point culminant a été enregistré en octobre 2021, atteignant un total de 146 441 consultants.

### 4. Evolution du nombre de nouvelles et d'ancienne utilisatrice de la planification



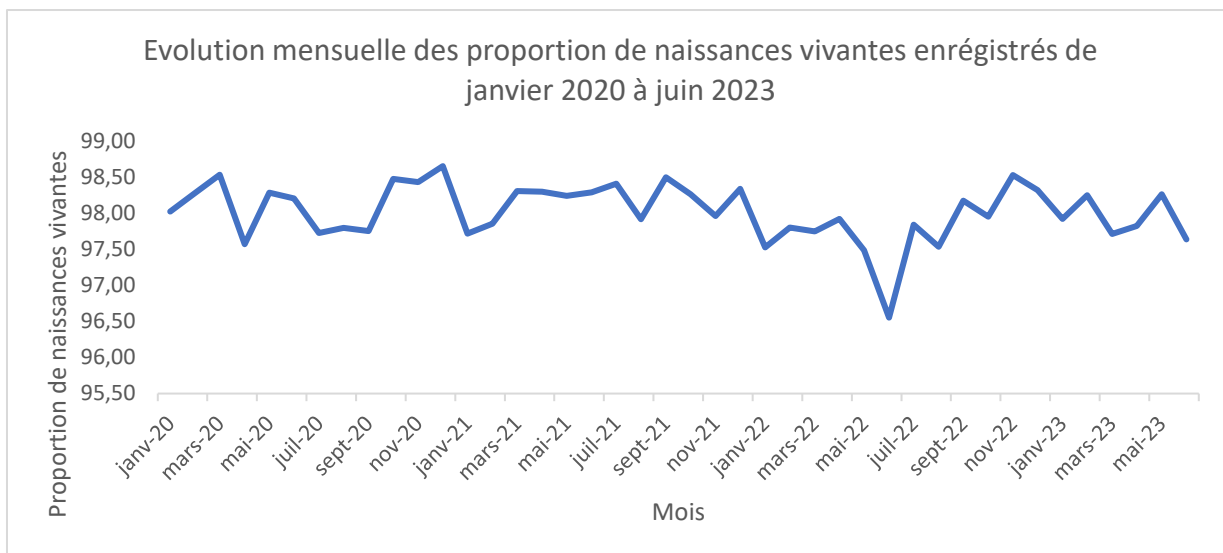
Le nombre de femmes utilisant des services de planification familiale, qu'elles soient nouvelles ou anciennes utilisatrices, présente une tendance en dents de scie. Entre janvier 2020 et juin 2023, le pic du nombre de nouvelles utilisatrices de planification familiale a été atteint en novembre 2022, avec 3374 utilisatrices, tandis que le pic du nombre d'anciennes utilisatrices de planification familiale a été enregistré en mai 2021, avec 3767 utilisatrices.

## 5. Evolution du nombre de naissance dans la commune de janvier 2020 à mars 2023



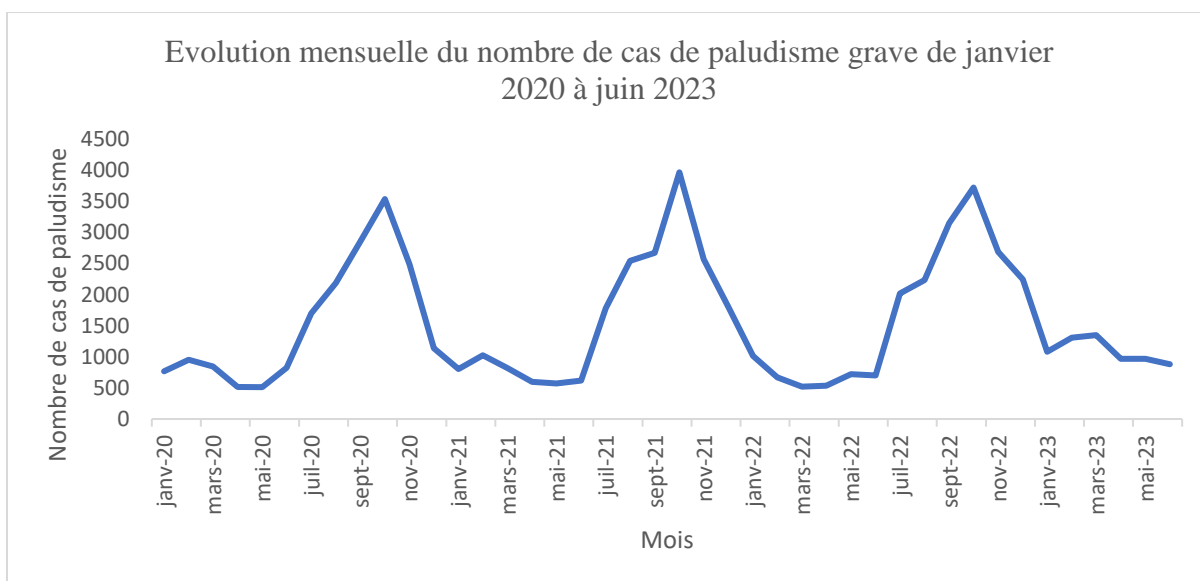
Dans la Commune de Bobo-Dioulasso, on remarque une variation périodique marquée du nombre de naissances vivantes, avec des pics qui surviennent généralement en avril, mai, septembre et octobre. Au cours de la période de janvier 2020 à juin 2023, le mois d'avril 2020 a enregistré le nombre le plus élevé de naissances vivantes, atteignant 4282 naissances.

## 6. Evolution mensuelle des proportions de naissance vivante par rapports à l'accouchement



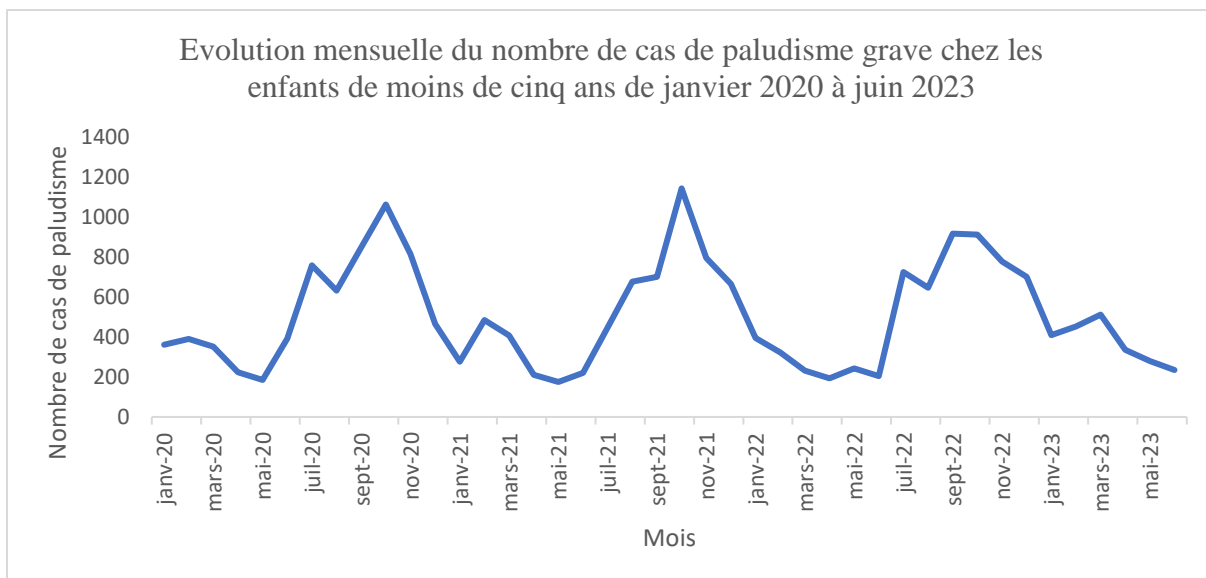
Entre janvier 2020 et juin 2023, la proportion de naissances vivantes par rapport au nombre total d'accouchements présente une tendance en dents de scie. Le taux le plus élevé a été enregistré en décembre 2020, atteignant 98,66%, tandis que le taux le plus bas s'est situé à 96,55% en juin 2022.

### 7. Evolution du nombre de cas de paludisme grave de janvier 2020 à juin 2023



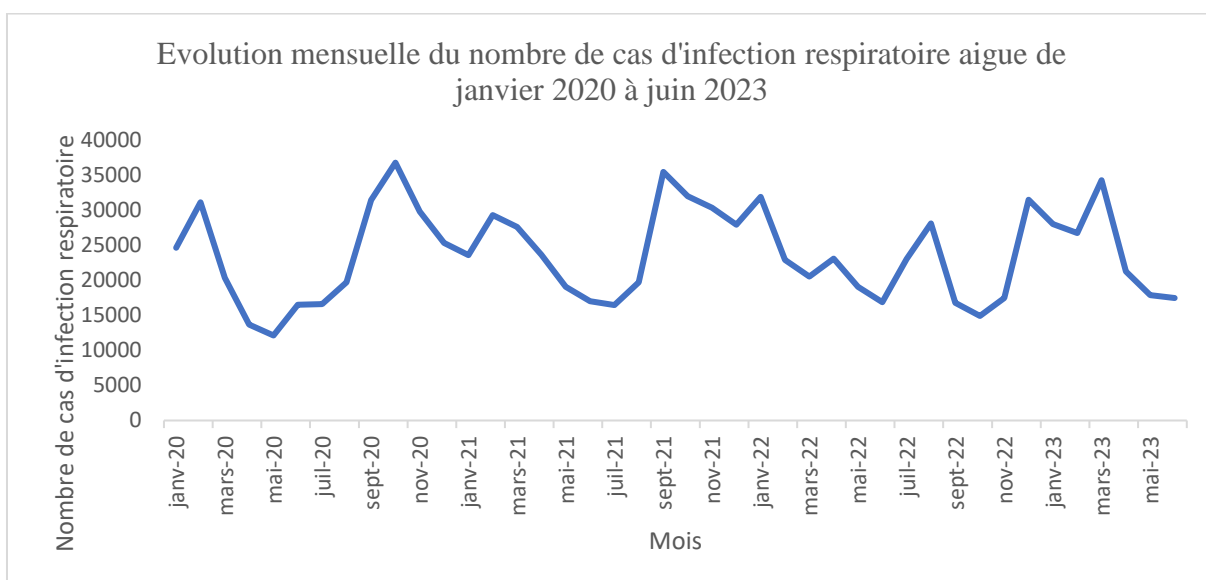
Dans la commune de Bobo-Dioulasso, on constate une évolution périodique du nombre de cas de paludisme grave, avec des pics qui se manifestent principalement au cours des mois d'octobre. Entre janvier 2020 et juin 2023, le mois d'octobre 2021 a enregistré le nombre le plus élevé de cas de paludisme, totalisant 3965 cas.

### 8. Evolution du nombre de cas de paludisme grave chez les enfants de moins de cinq ans



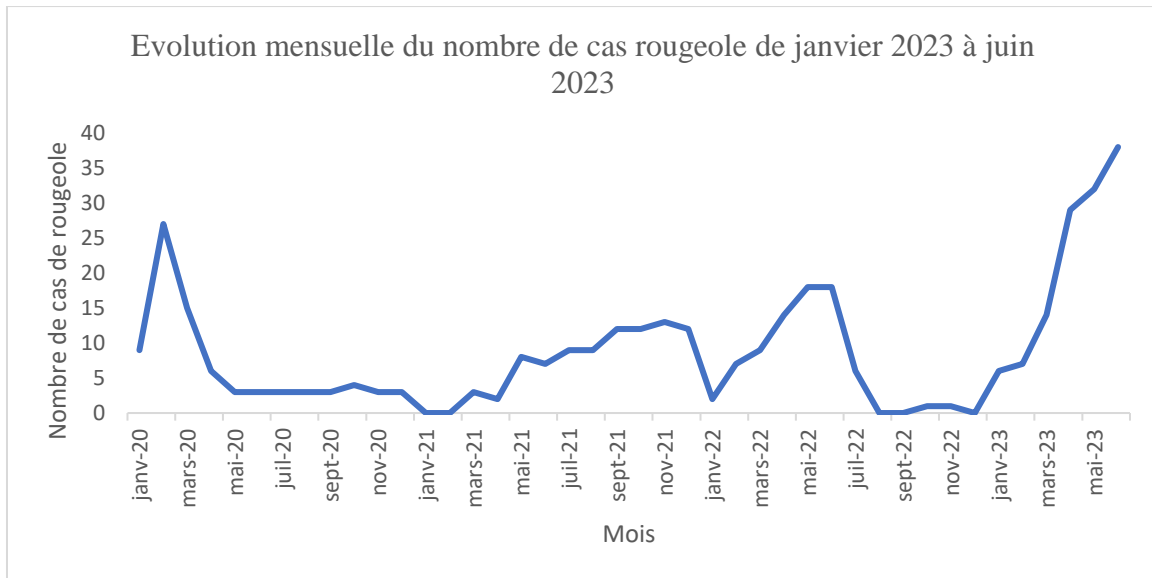
Dans la localité de Bobo-Dioulasso, il est observé que le nombre de cas de paludisme grave chez les enfants de moins de cinq ans varie en fonction de la saison, montrant généralement une augmentation significative pendant la saison des pluies. Au cours de la période allant de janvier 2020 à juin 2023, le pic du nombre de cas de paludisme grave parmi les enfants de moins de cinq ans a également été enregistré en octobre 2021, totalisant 1143 cas.

### 9. Evolution du nombre de cas d'infection respiratoire aigue



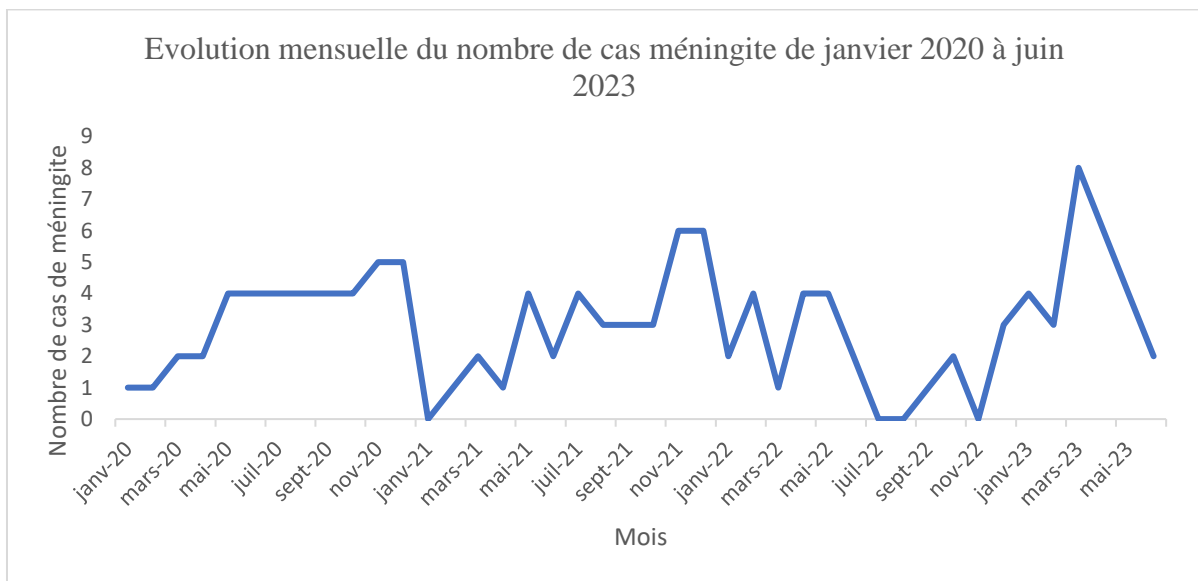
Nous notons une constance dans le nombre élevé de cas d'infections respiratoires aiguës dans la commune. Entre janvier 2020 et juin 2023, le point culminant de ces cas a été atteint en octobre 2020, atteignant un total de 36 834 cas, tandis que le chiffre le plus bas a été enregistré en mai 2020 avec 12 146 cas.

### 10. Evolution du nombre de cas de rougeole de janvier 2020 à mars 2023



Le nombre de cas de rougeole dans la commune est minime, et entre janvier 2020 et juin 2023, son point culminant a été enregistré en juin 2023 avec seulement 38 cas.

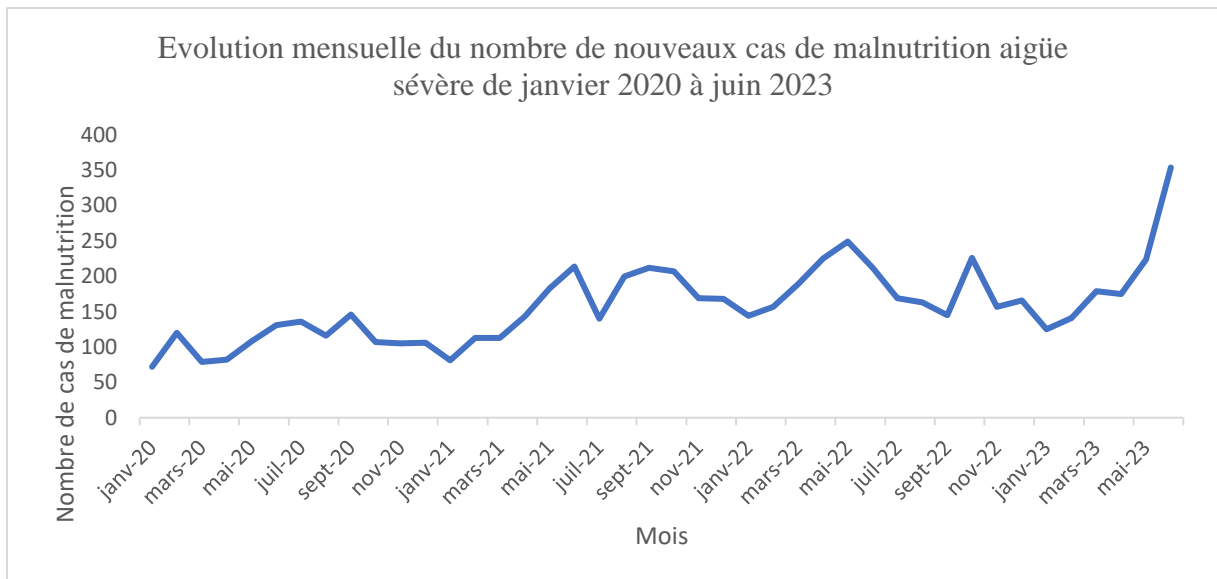
### 11. Evolution du nombre de cas de méningite de janvier 2020 à mars 2023



Le nombre de cas de méningite dans la commune de Bobo-Dioulasso est minime. Au cours de la période de janvier 2020 à juin 2023, le point culminant de cas a été observé en mars, avec seulement 8 cas enregistrés.

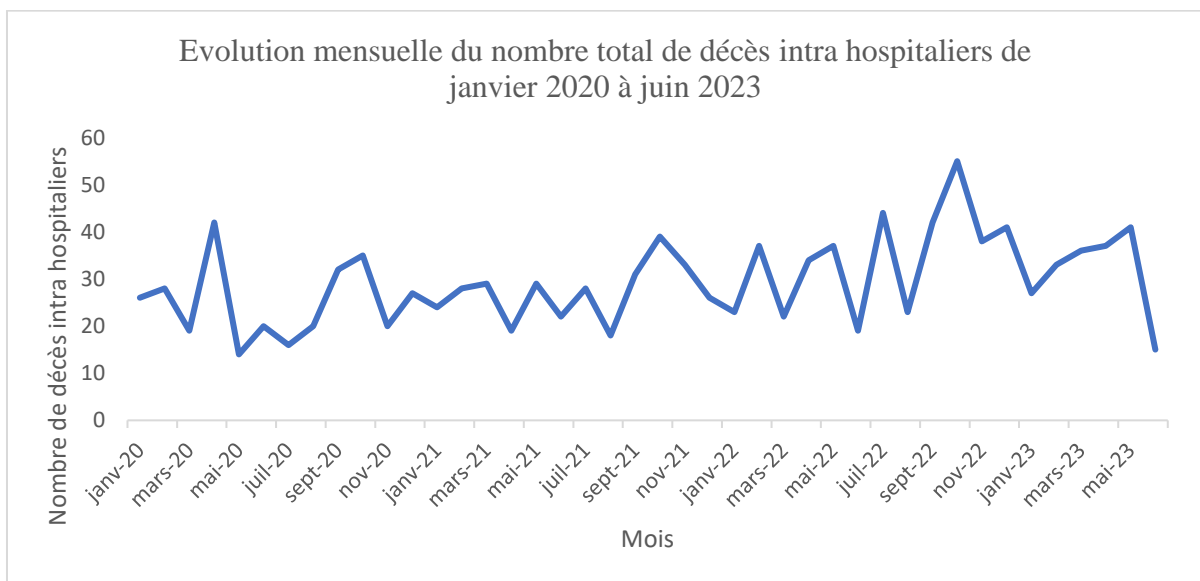
### 12. Evolution du nombre de cas malnutrition aigüe sévère





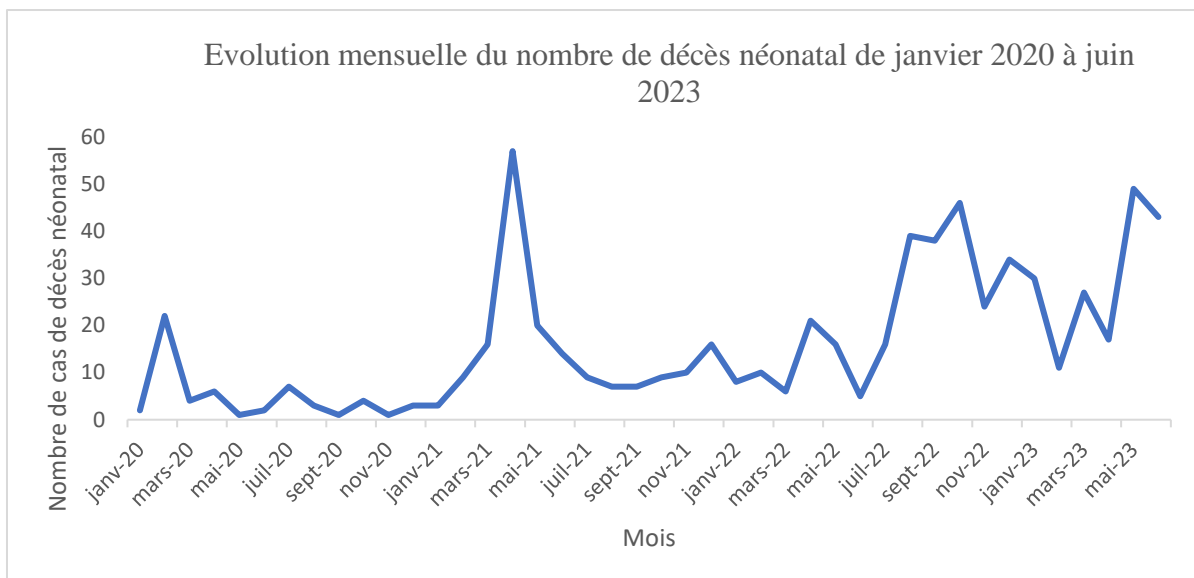
Nous observons une prévalence significative de cas de malnutrition aiguë sévère dans la commune de Bobo-Dioulasso, avec une variation en dents de scie entre janvier 2020 et juin 2023. Le point culminant de ces cas a été enregistré en juin 2023, totalisant 354 cas.

### 13. Evolution du nombre de cas de décès intra-hospitalier



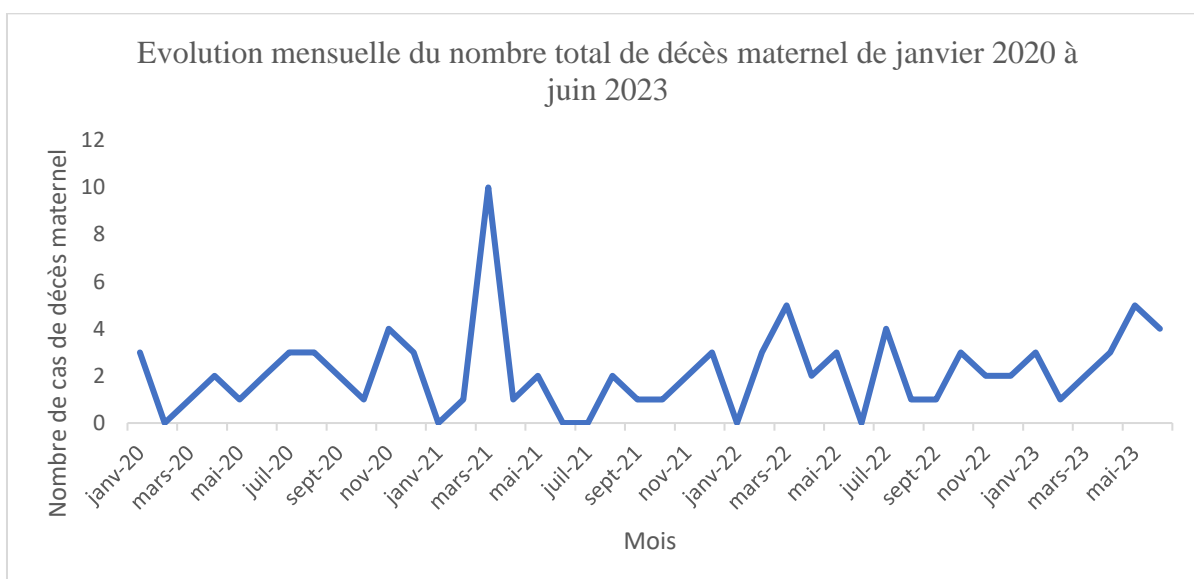
Nous remarquons que le nombre de décès intra-hospitaliers dans la commune est élevé et présente une variation en dents de scie. Entre janvier 2020 et juin 2023, le pic de ces décès a été enregistré en octobre, avec 55 cas.

### 14. Evolution du nombre de cas de décès néonatal



Le nombre de décès néonataux dans la commune est significatif et affiche une tendance en dents de scie. Entre janvier 2020 et juin 2023, le pic de décès néonataux a été enregistré en avril 2021, atteignant 57 cas.

### 15. Evolution du nombre de cas de décès maternel dans la commune



Le nombre de décès maternels dans la commune demeure extrêmement bas. Entre janvier 2020 et juin 2023, le pic le plus élevé a été enregistré en mars 2021, avec 10 cas.